

COVID-19

-

SITUAZIONE

11/05/2020



ESPOSITO PIETRO 2°A S.C.

SITUAZIONE 11/05/2020

AGGIORNAMENTO 11/05/2020 ORE 17.00										
Regione	POSITIVI AL nCoV				DIMESSI/ GUARITI	DECEDUTI	CASI TOTALI	INCREMENTO CASI TOTALI <i>(rispetto al giorno precedente)</i>	TAMPONI	CASI TESTATI
	Ricoverati con sintomi	Terapia intensiva	Isolamento domiciliare	Totale attualmente positivi						
Lombardia	5.397	341	24.673	30.411	36.406	23.054	81.871	+ 364	492.642	292.603
Piemonte	2.021	135	11.182	13.338	12.038	1.800	28.776	+ 111	213.783	147.318
Emilia Romagna	1.537	141	5.362	7.040	15.969	2.867	26.876	+ 80	234.619	151.040
Veneto	400	38	5.022	5.460	11.615	1.866	18.741	+ 19	445.905	250.175
Toscana	347	77	3.649	4.073	4.764	994	9.787	+ 13	179.469	132.464
Liguria	484	38	2.322	2.844	4.695	1.293	8.832	+ 44	68.814	41.535
Lazio	1.266	83	2.945	4.294	2.334	561	7.190	+ 25	181.398	143.970
Marche	277	28	2.922	3.227	2.352	964	6.543	+ 10	77.830	50.206
Campania	436	23	1.450	1.909	2.301	993	4.602	+ 14	119.042	54.822
Trento	84	11	640	735	3.119	443	4.297	+ 2	53.398	31.970
Puglia	340	32	2172	2.544	1.332	411	4.327	+ 14	79.737	55.794
Sicilia	271	16	1.775	2.062	1.020	231	3.389	+ 12	103.134	92.609
Friuli V.G.	96	3	731	830	1.996	313	3.138	+ 8	90.860	57.130
Abruzzo	231	9	1.369	1.609	1.132	366	3.107	+ 4	48.903	34.428
Bolzano	63	7	377	447	1.835	196	2.572	+ 3	50.019	22.500
Umbria	40	4	64	108	1.233	71	1.412	+ 1	47.474	33.027
Sardegna	84	10	417	511	712	100	1.343	+ 3	34.641	30.582
Valle d'Aosta	44	1	62	107	912	189	1.158	+ 1	10.063	7.651
Calabria	64	1	503	568	473	81	1.134	+ 2	47.265	45.438
Basilicata	46	1	95	142	217	27	386	+ 1	18.266	17.774
Molise	11	0	218	229	132	22	383	+ 13	9.390	9.247
TOTALE	13.539	999	67.950	82.488	106.587	30.739	219.814	+ 744	2.606.652	1.702.283

ATTUALMENTE POSITIVI	82.488
TOTALE GUARITI	106.587
TOTALE DECEDUTI	30.739
CASI TOTALI	219.814

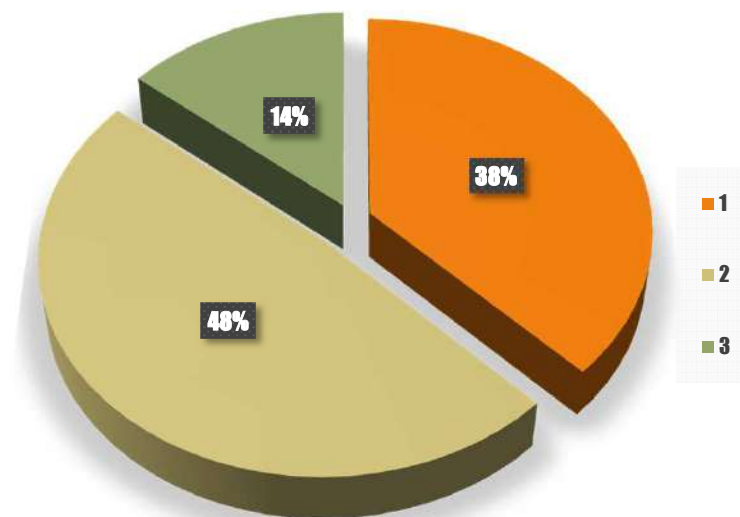
15 ore fa

ITALIA : SITUAZIONE GENERALE

Attualmente positivi	82488	38%
Dimessi / Guariti	106587	48%
Deceduti	30739	14%

CASI TOTALI 219814

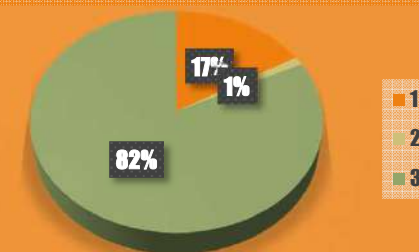
SITUAZIONE GENERALE



CORONAVIRUS

ITALIA : ATTUALMENTE POSITIVI

ATTUALMENTE POSITIVI



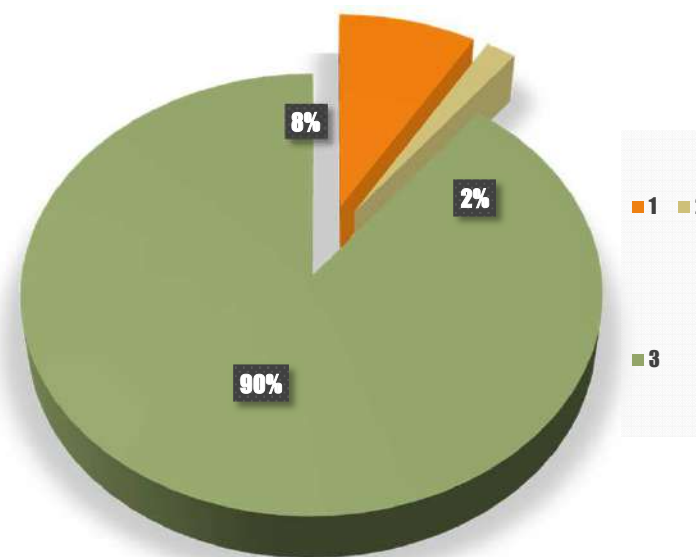
Ricoverati con sintomi	13539	16%
Terapia intensiva	999	1%
Isolamento domiciliare	67950	82%

TOTALE POSITIVI 82488

TOSCANA : ATTUALMENTE POSITIVI

Ricoverati con sintomi	347	0,09
Terapia intensiva	77	0,02
Isolamento domiciliare	3649	0,90
TOTALE POSITIVI	4073	

ATTUALMENTE POSITIVI



CORONAVIRUS

TOSCANA : SITUAZIONE GENERALE

Attualmente

positivi

4073 42%

Dimes

si /

Guarit

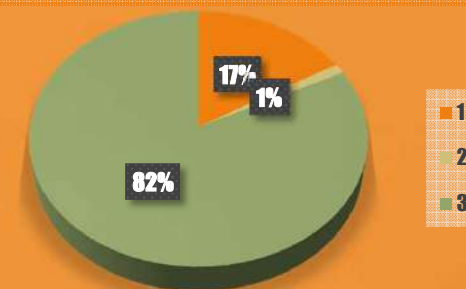
i

4764 49%

Deceduti

950 10%

ATTUALMENTE POSITIVI



CASI TOTALI 9787