

Da oggi, in qualità di studente del Polo Bianciardi, hai un *account G Suite for Education*, che è di fatto una casella di posta di Gmail. Ha un formato del tipo *nome.cognome@nomescuola.edu.it*. Se ti chiami, ad esempio: "Mario Rossi" ti sarà stato assegnato come indirizzo

mario.rossi@polobianciardigrosseto.edu.it

Hai un doppio nome e/o un doppio cognome? Se ti chiami, ad esempio: "Niccolò Gabriele" di nome e "Schiavo D'Onofrio" di cognome, ti sarà stato assegnato come indirizzo

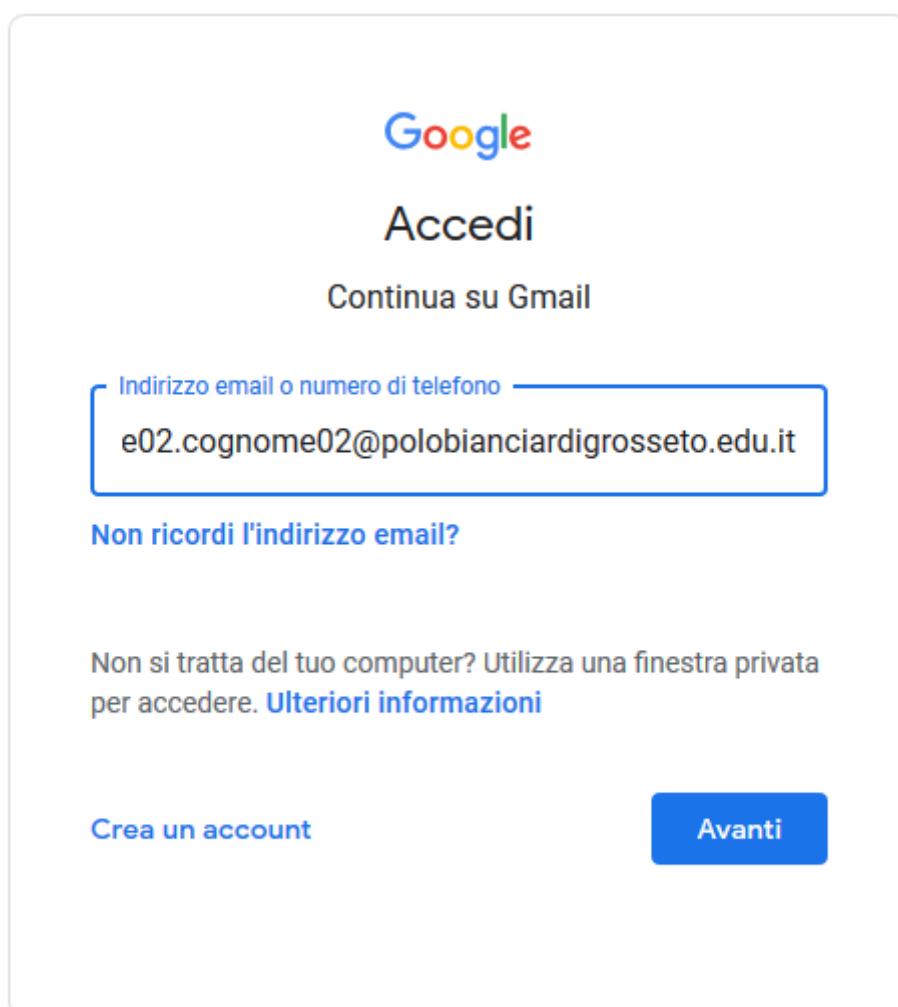
niccologabriele.schiavodonofrio@polobianciardigrosseto.edu.it

Sì hai capito bene... nessun accento e nessun apostrofo nei nomi e/o nei cognomi.

Se non conosci i dati del tuo account G Suite for Education, chiedi all'insegnante o all'amministratore GSuite della scuola: amministratore@polobianciardigrosseto.edu.it

PRIMO ACCESSO:

1. Aprire Google Chrome e Accedere a [Gmail](#)
2. Se ci si connette da un computer e non si utilizza Gmail con altre caselle di posta personali è sufficiente inserire il nome utente dello studente (nome.cognome@ polobianciardigrosseto.edu.it) e la password.
3. Se invece si utilizza già Gmail è molto probabile che il browser tenga in memoria i dati della casella abitualmente usata e che effettui il login automaticamente, entrando nella casella di posta personale. In questo caso è necessario fare il logout. Poi si dovrà scegliere "Utilizza un altro account" ed inserire i dati relativi alla casella di posta della scuola.



Google

Accedi

Continua su Gmail

Indirizzo email o numero di telefono

e02.cognome02@polobianciardigrosseto.edu.it

Non ricordi l'indirizzo email?

Non si tratta del tuo computer? Utilizza una finestra privata per accedere. [Ulteriori informazioni](#)

[Crea un account](#) [Avanti](#)

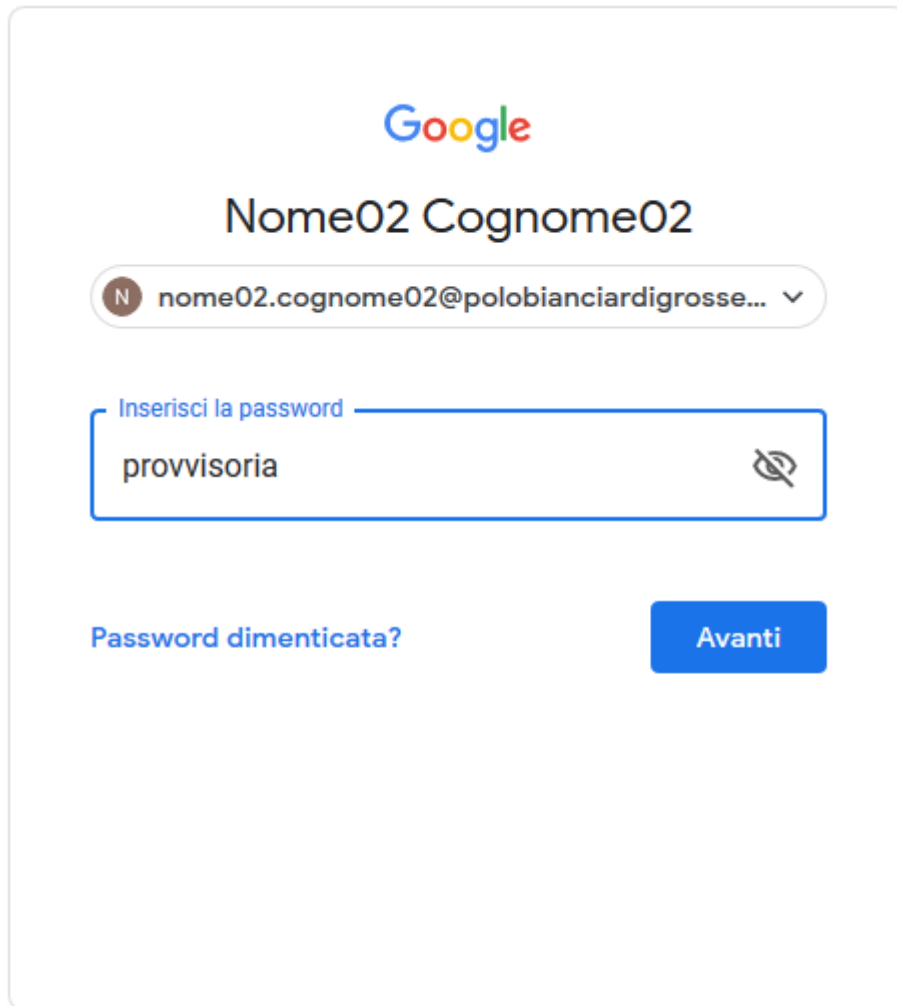
Italiano ▾

[Guida](#)

[Privacy](#)

[Termini](#)

4. La password del primo accesso è la parola “provvisoria” (tutto in minuscolo), ma al punto 6 ti verrà chiesto di personalizzarla.



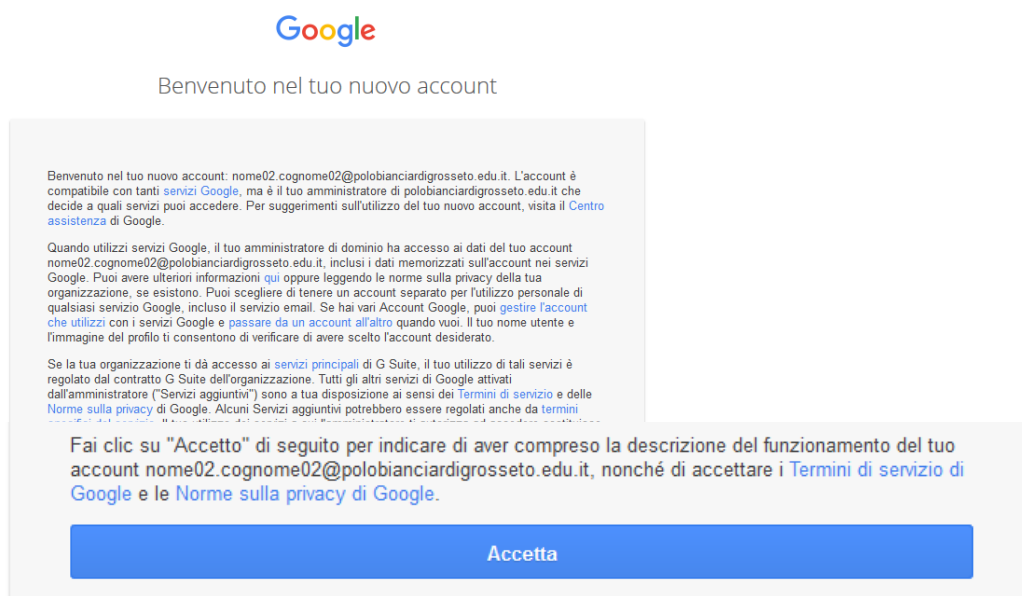
Italiano ▾

[Guida](#)

[Privacy](#)

[Termini](#)

5. Si invita studenti e genitori a leggersi i Termini di Servizio di Google e le Norme sulla Privacy di Google se non già ricevute dalla Scuola.



Benvenuto nel tuo nuovo account

Benvenuto nel tuo nuovo account: nome02.cognome02@polobianciardigrosseto.edu.it. L'account è compatibile con tanti [servizi Google](#), ma è il tuo amministratore di polobianciardigrosseto.edu.it che decide a quali servizi puoi accedere. Per suggerimenti sull'utilizzo del tuo nuovo account, visita il [Centro assistenza](#) di Google.

Quando utilizzi servizi Google, il tuo amministratore di dominio ha accesso ai dati del tuo account nome02.cognome02@polobianciardigrosseto.edu.it, inclusi i dati memorizzati sull'account nei servizi Google. Puoi avere ulteriori informazioni [qui](#) oppure leggendo le norme sulla privacy della tua organizzazione, se esistono. Puoi scegliere di tenere un account separato per l'utilizzo personale di qualsiasi servizio Google, incluso il servizio email. Se hai vari Account Google, puoi [gestire l'account che utilizzi](#) con i servizi Google e [passare da un account all'altro](#) quando vuoi. Il tuo nome utente e l'immagine del profilo ti consentono di verificare di avere scelto l'account desiderato.

Se la tua organizzazione ti dà accesso ai [servizi principali](#) di G Suite, il tuo utilizzo di tali servizi è regolato dal contratto G Suite dell'organizzazione. Tutti gli altri servizi di Google attivati dall'amministratore ("Servizi aggiuntivi") sono a tua disposizione ai sensi dei [Termini di servizio](#) e delle [Norme sulla privacy](#) di Google. Alcuni Servizi aggiuntivi potrebbero essere regolati anche da [termini](#).

Fai clic su "Accetto" di seguito per indicare di aver compreso la descrizione del funzionamento del tuo account nome02.cognome02@polobianciardigrosseto.edu.it, nonché di accettare i [Termini di servizio di Google](#) e le [Norme sulla privacy di Google](#).

[Accetta](#)

6. Sarà adesso necessario cambiare la password di accesso e prenderne nota.



Cambia la password di
nome02.cognome02@polobianciardigrosseto.edu.it

[Leggi ulteriori informazioni sulla scelta di una password sicura](#)

Scegli una nuova password sicura che non utilizzi per altri siti web.

Crea password

Conferma password

Cambia password

7. Al primo ingresso nella Gmail, prestare particolare attenzione alle email aventi come oggetto **“Invito al corso:...”** inviate dai docenti.

Scrivi

Posta in arrivo 2

Speciali

Posticipati

Inviati

Bozze

Altro

Nome02 +

Il team di Gmail Suggerimenti per utilizzare la tua nuova casella di posta -

Il team di Gmail Scarica l'app ufficiale di Gmail - Scarica l'app ufficiale di Gr

Nome Docente Invito al corso: "GSuite for Education Didattica a distanza" -

10% Avanzamento configurazione


Account creato

Imposta una firma

Impara a utilizzare Gmail

Modifica l'immagine del profilo

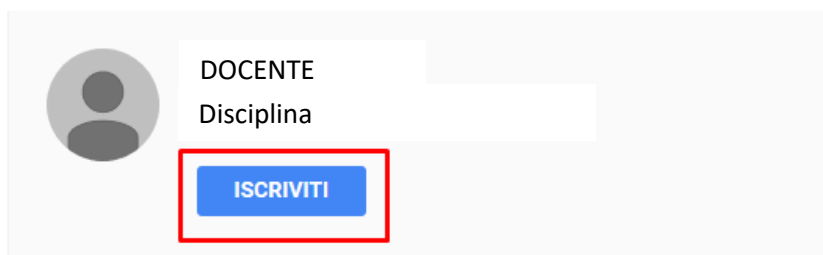
8. Con le email di questo tipo, si riceve l'invito dei docenti a iscriversi alla classe virtuale Google Classroom relativa alla loro disciplina.



Gentile Nome02,

Nome Docente (indirizzo email del docente in Classroom) ti ha invitato al corso

Nome Disciplina



Se accetti, le tue informazioni di contatto verranno condivise con i membri della classe e le applicazioni autorizzate per essere utilizzate con Classroom. [Ulteriori informazioni](#)

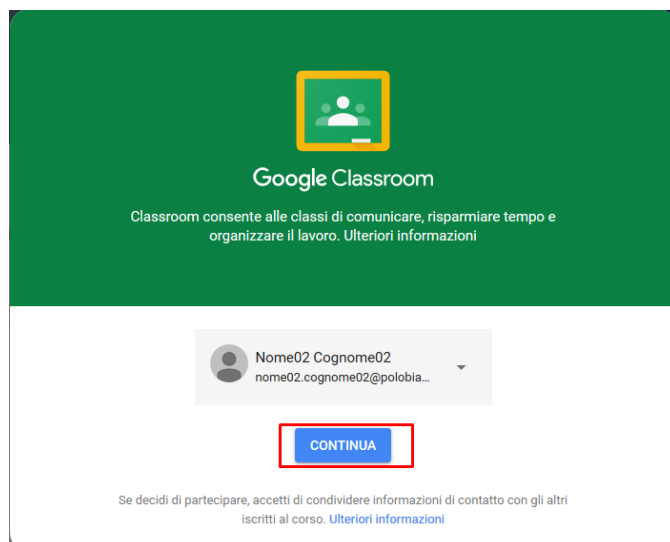
Se non vuoi ricevere email da Classroom, puoi [annullare l'iscrizione](#).



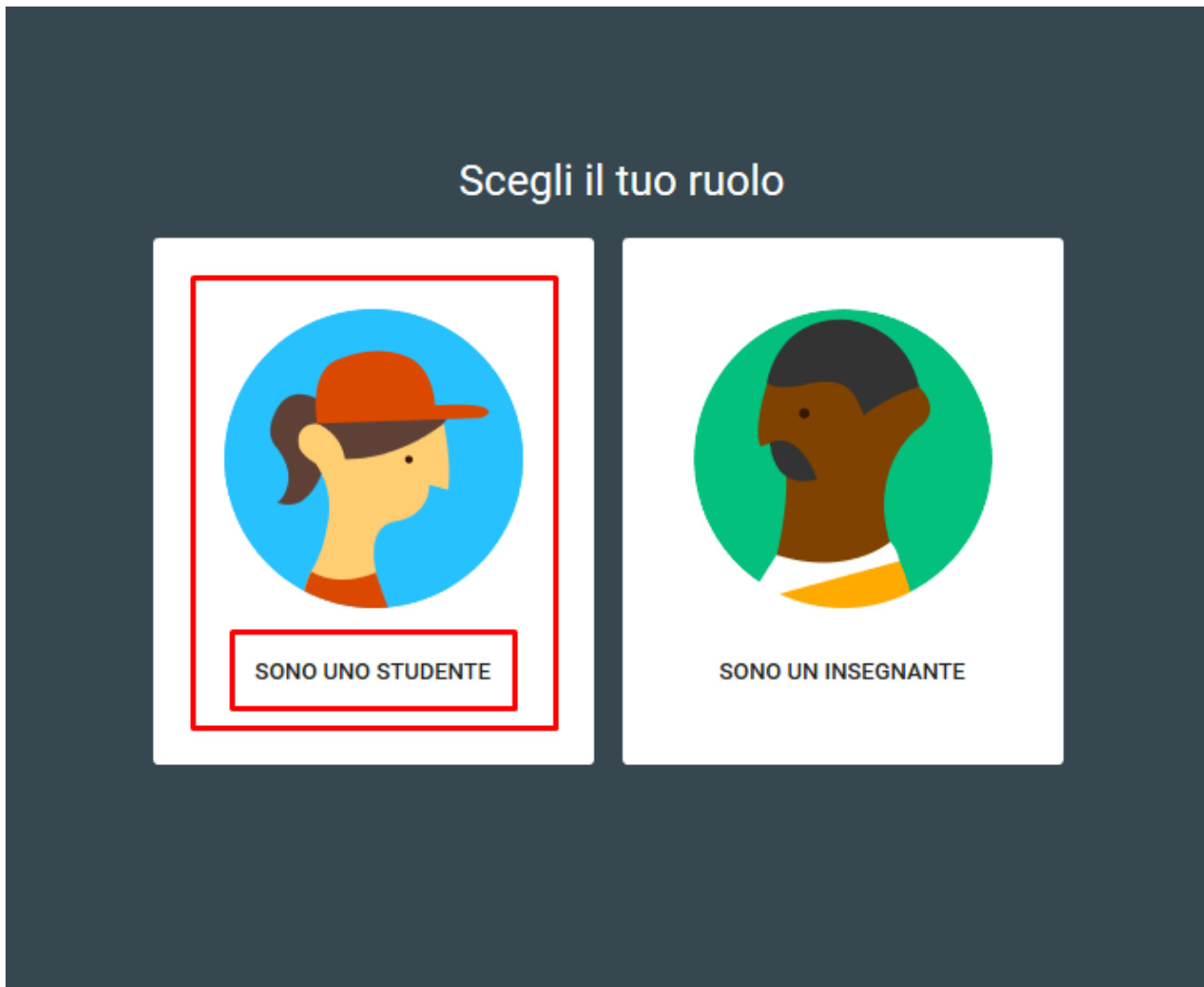
Google Inc.
1600 Amphitheatre Pkwy
Mountain View, CA 94043 USA

9. È con questa finestra che si accede alla Classe Virtuale di Google Classroom, una app che si potrà anche scaricare così come Gmail e gli altri servizi Google nel proprio Smartphone o Tablet.

Continuare in Google Classroom



10. Fare click su **SONO UNO STUDENTE**



11. Iniziare ad usare Classroom o ritornare a Gmail per aprire le altre email aventi come oggetto “Invito al corso:...” inviate dagli altri docenti. Passa da una app all'altra con l'icona delle Google app in alto a destra.

12. In caso di problemi di accesso a Classroom si consiglia di consultare il [supporto online](#) o scrivere all'amministratore della GSuite della Scuola:
amministratore@polobianciardi grosseto.edu.it

